

PLAN DE ACCIÓN COVID-19

CORONAVIRUS

RED DE SALUD DE ÑUBLE

REPORTE DIARIO

04 de agosto 2022

Indicadores:

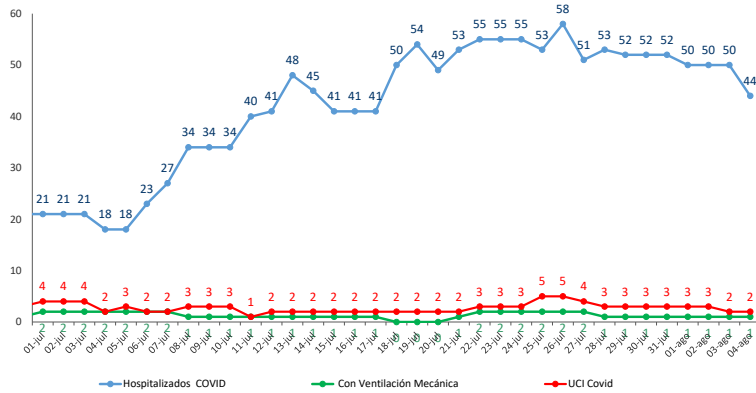
- **Hospitalizados** y **Disponibilidad de Camas** son aportados por la **SDGC** del SSÑ
- **Casos activos confirmados** y **Positividad**, con fuente en www.gob.cl/coronavirus/cifrasoficiales
- **Los fallecidos** son informados por el Departamento de Planificación Sanitaria del SSÑ

Pacientes confirmados COVID-19 Hospitalizados en la red

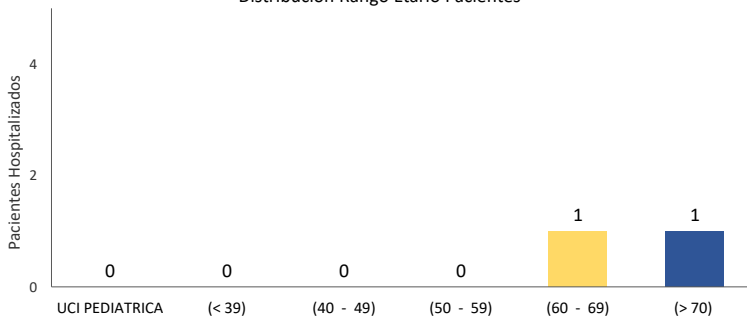
Hospitalizados Covid	44
Ventilación Mecánica	1

UCI	2
UPC	2

Hospitalizados, en UCI Covid y con Ventilación Mecánica



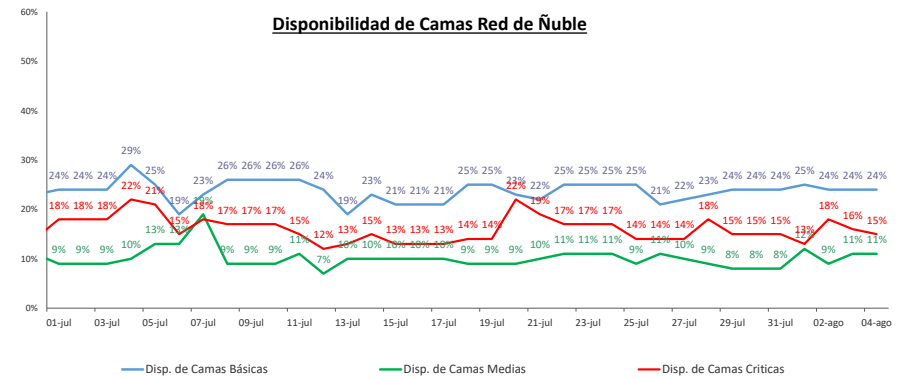
Distribución Rango Etario Pacientes



Información de dotación de camas públicas y privadas.

COMPLEJIDAD CAMA	DISPONIBILIDAD RESUMIDA			
	Total	Ocupadas	Disponibles	% Disponibilidad
TOTAL BASICAS COVID (+)	58	28	25	43%
TOTAL BASICAS NO COVID	570	426	125	22%
TOTAL GENERAL BASICAS	628	454	150	24%
TOTAL MEDIAS COVID (+)	40	26	11	28%
TOTAL MEDIAS NO COVID	111	106	5	5%
TOTAL GENERAL MEDIAS	151	132	16	11%
TOTAL CRITICAS PEDIATRICAS	14	10	4	29%
TOTAL CRITICAS NEONATALES	19	13	6	32%
TOTAL CRITICAS COVID (+)	19	17	2	11%
TOTAL CRITICAS NO COVID	68	58	6	9%
TOTAL GENERAL CRITICAS	120	98	18	15%
TOTAL RED SSÑ	899	684	184	20%

Disponibilidad de Camas Red de Ñuble



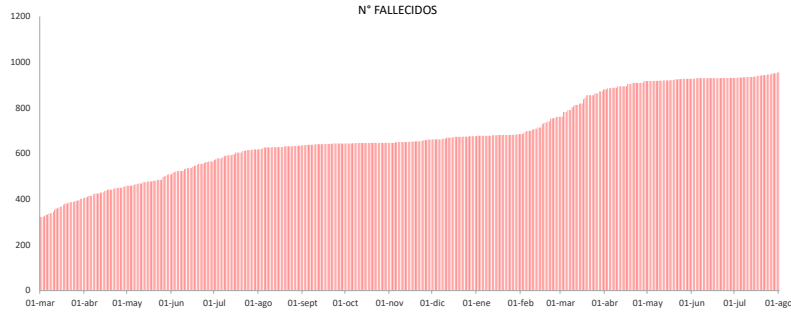
N° de Fallecidos por Covid

955

960

Fuente: Gob.cl

Fuente: SSN



*1 Positividad al 03-08-2022

11,3%

Fuente: Gob.cl

*1 PCR procesados

746

Fuente: Gob.cl

*1 PCR positivos

84

Fuente: Gob.cl

PCR pendientes

947

Fuente: Laboratorio HCHM

(* Los datos de la fuente Gob.cl pueden ser no concluyentes, por fallas en sistema de migración de la información.

Al 03/08/2022

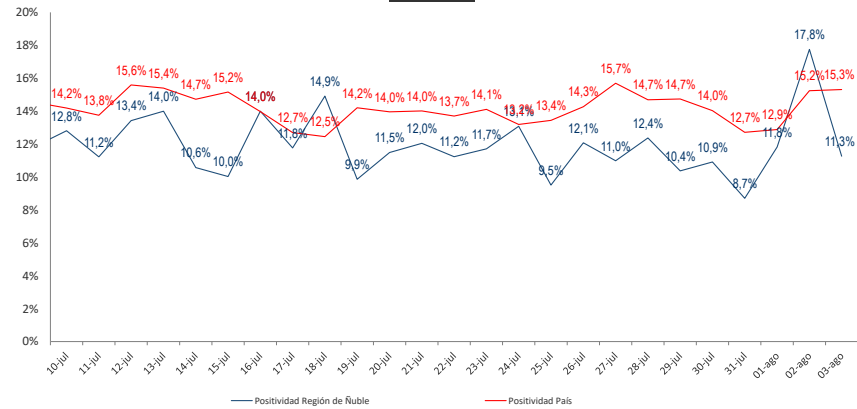
Lugar defunción	Sexo	Edad
H.C.H.M.	Masc.	88
Hospital de San Carlos	Masc.	52
Hospital de San Carlos	Fem.	47
Hospital Yungay	Masc.	88
Domicilio San Carlos	Fem.	77

Desglose 960 Fallecidos

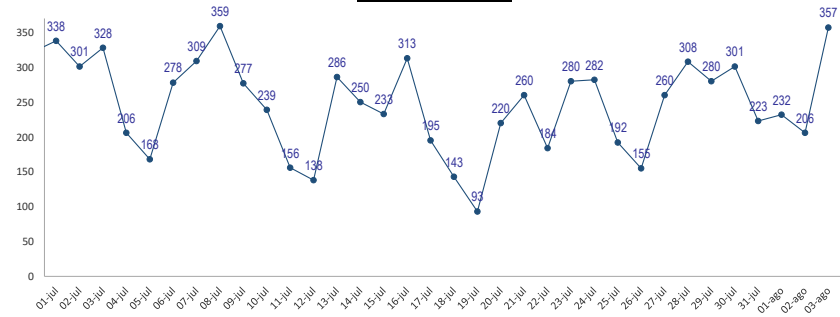
FALLECIDOS *	960
HOMBRES	519
MUJERES	441
LUGAR DEFUNCIÓN	960
HCHM CHILLÁN	436
HSC	132
HCSF BULNES	45
HCSF QUIRIHUE	28
HCSF YUNGAY	25
HCSF EL CARMEN	15
HCSF COELEMU	28
CLINICA CHILLÁN	13
MUTUAL DE SEGURIDAD	1
SERVICIO MEDICO LEGAL	8
CASA DE REPOSO	7
EN DOMICILIO	165
OTRAS REGIONES	55
CESFAM PINTO	1
CESFAM SAN NICOLÁS	1

RANGO EDAD	960
10-19 AÑOS	3
20-29 AÑOS	4
30-39 AÑOS	11
40-49 AÑOS	21
50-59 AÑOS	79
60-69 AÑOS	148
70-79 AÑOS	222
80-89 AÑOS	325
90-99 AÑOS	140
100-110 AÑOS	7

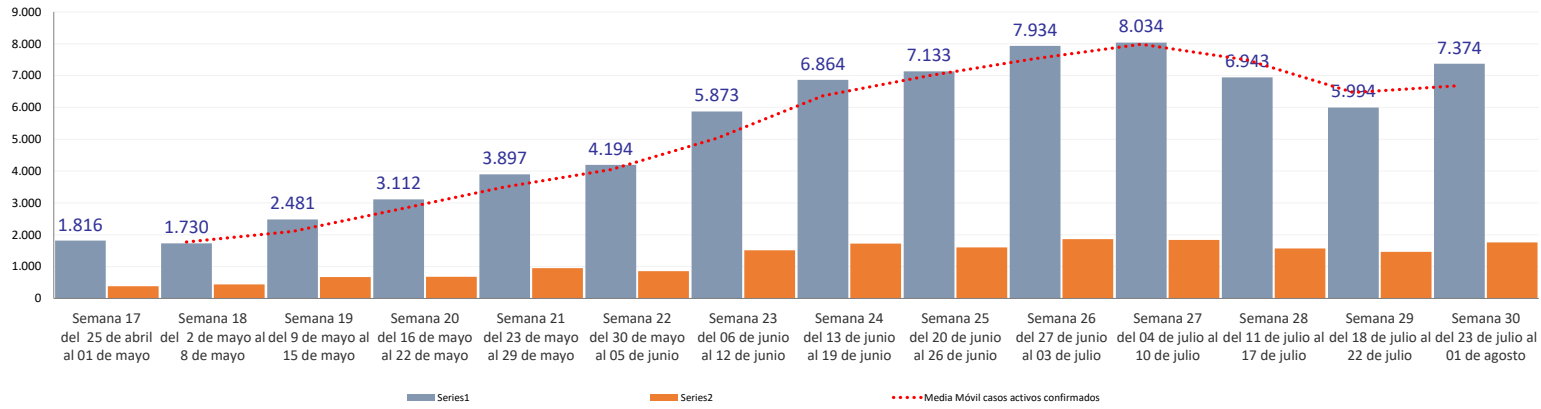
Positividad



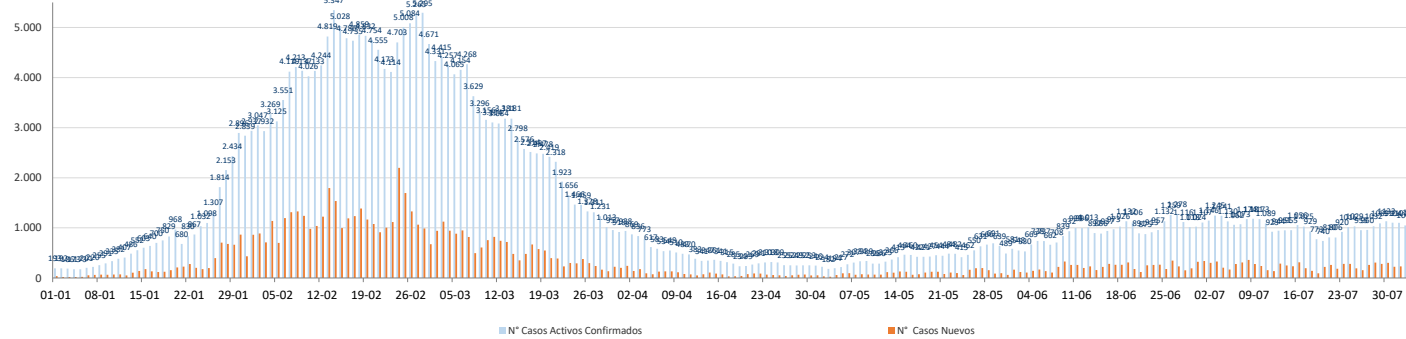
Casos Nuevos Totales



Casos Activos Confirmados y Casos Nuevos - SEMANALES



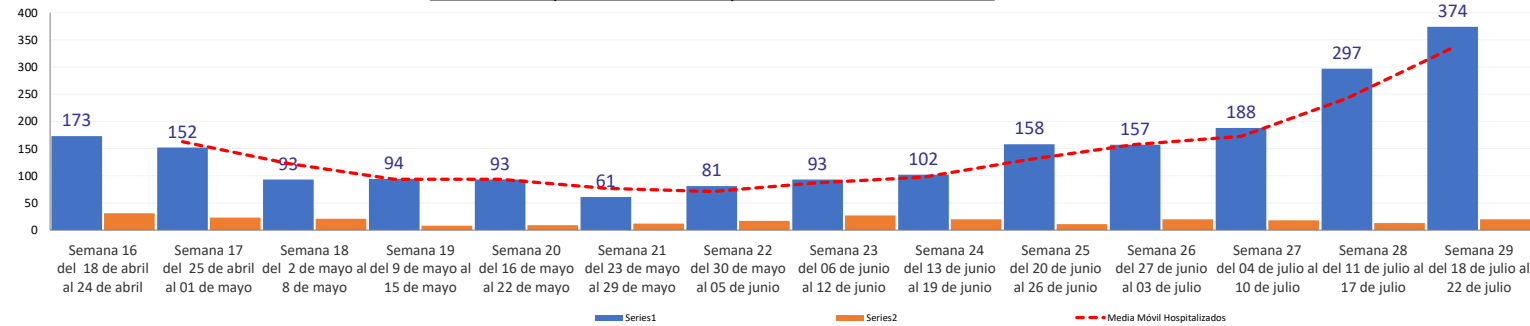
Casos Activos Confirmados / Casos Nuevos DIARIOS



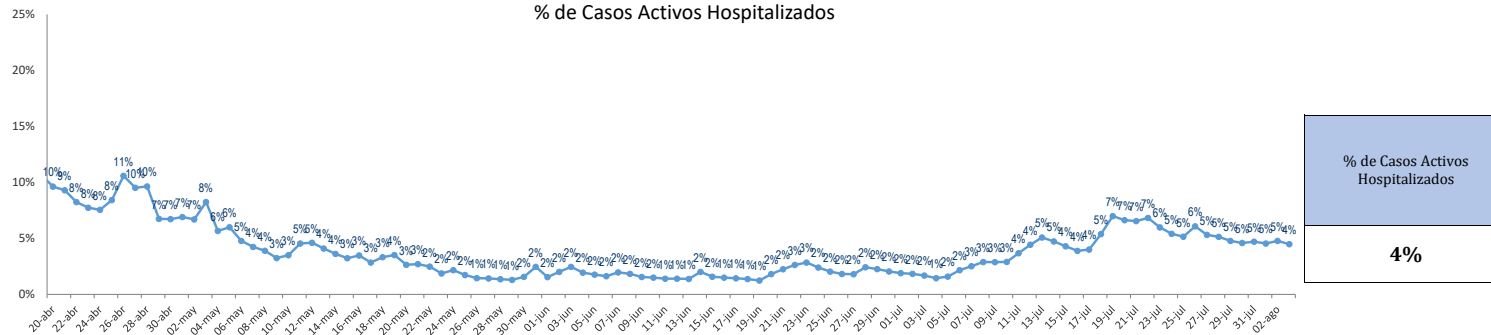
N° de Casos Activos Confirmados
1.115

N° de Casos Nuevos Totales
357

Pacientes Hospitalizados COVID y en UCI COVID - SEMANALES



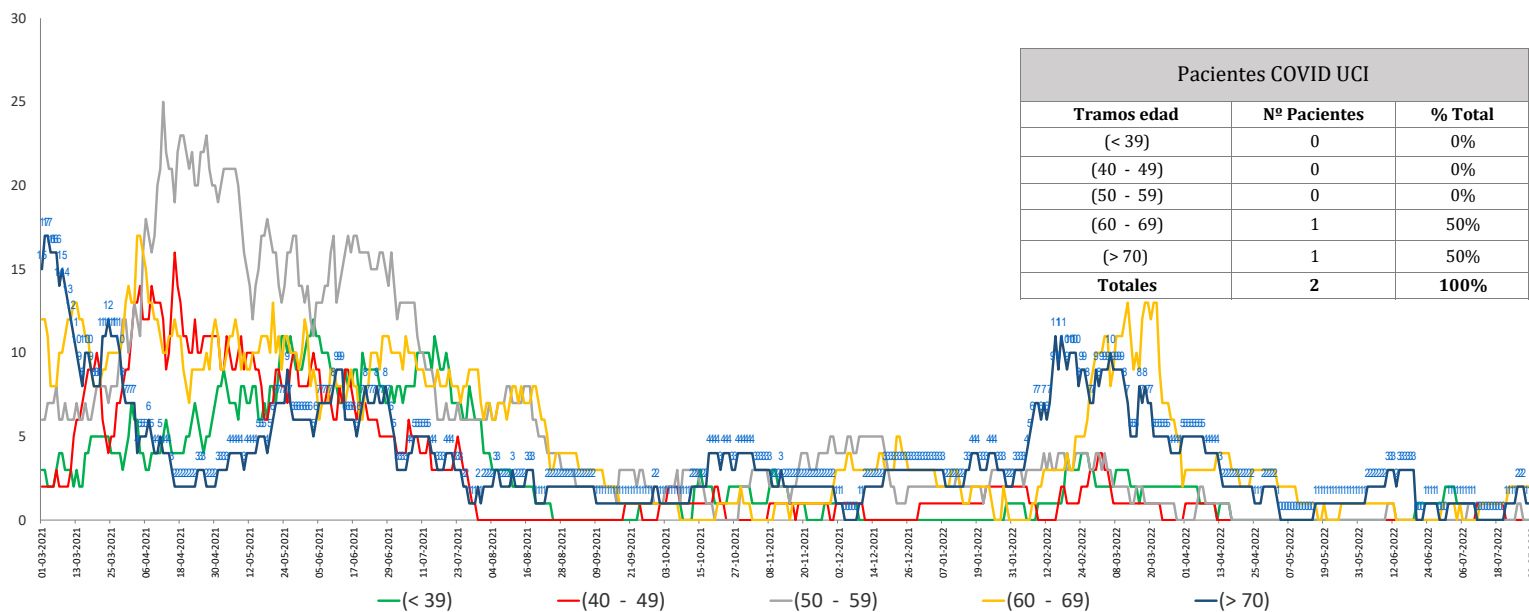
% de Casos Activos Hospitalizados



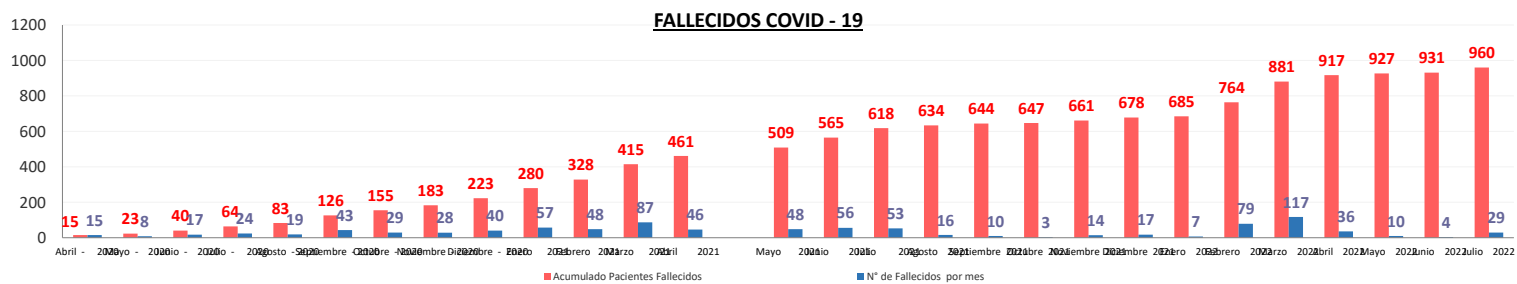
% de Casos Activos Hospitalizados

4%

Evolución por rango etario UCI COVID



FALLECIDOS COVID - 19		
Mes / Año	Acumulado Pacientes Fallecidos	N° de Fallecidos por mes
Abril - 2020	15	15
Mayo - 2020	23	8
Junio - 2020	40	17
Julio - 2020	64	24
Agosto - 2020	83	19
Septiembre - 2020	126	43
Octubre - 2020	155	29
Noviembre - 2020	183	28
Diciembre - 2020	223	40
Enero 2021	280	57
Febrero 2021	328	48
Marzo 2021	415	87
Abril 2021	461	46
Mayo 2021	509	48
Junio 2021	565	56
Julio 2021	618	53
Agosto 2021	634	16
Septiembre 2021	644	10
Octubre 2021	647	3
Noviembre 2021	661	14
Diciembre 2021	678	17
Enero 2022	685	7
Febrero 2022	764	79
Marzo 2022	881	117
Abril 2022	917	36
Mayo 2022	927	10
Junio 2022	931	4
Julio 2022	960	29





Informe Positividad: entregado con fecha **04 de agosto 2022**

Fuente: www.gob.cl/coronavirus/cifrasoficiales contiene en su acumulado solo lo que ha sido informado en la página oficial del Gobierno.

Fecha Informe Página Gob.cl	Total Muestras Procesadas	Casos Positivos	Positividad Región de Ñuble	Positividad País
01-ago	1.108	131	11,8%	12,9%
02-ago	445	79	17,8%	15,2%
03-ago	746	84	11,3%	15,3%
Agosto 2022	2.299	294	12,8%	14,5%
Acumulados en Gob.cl + Lab. HCHM	867.359	80.077	9,2%	9,1%

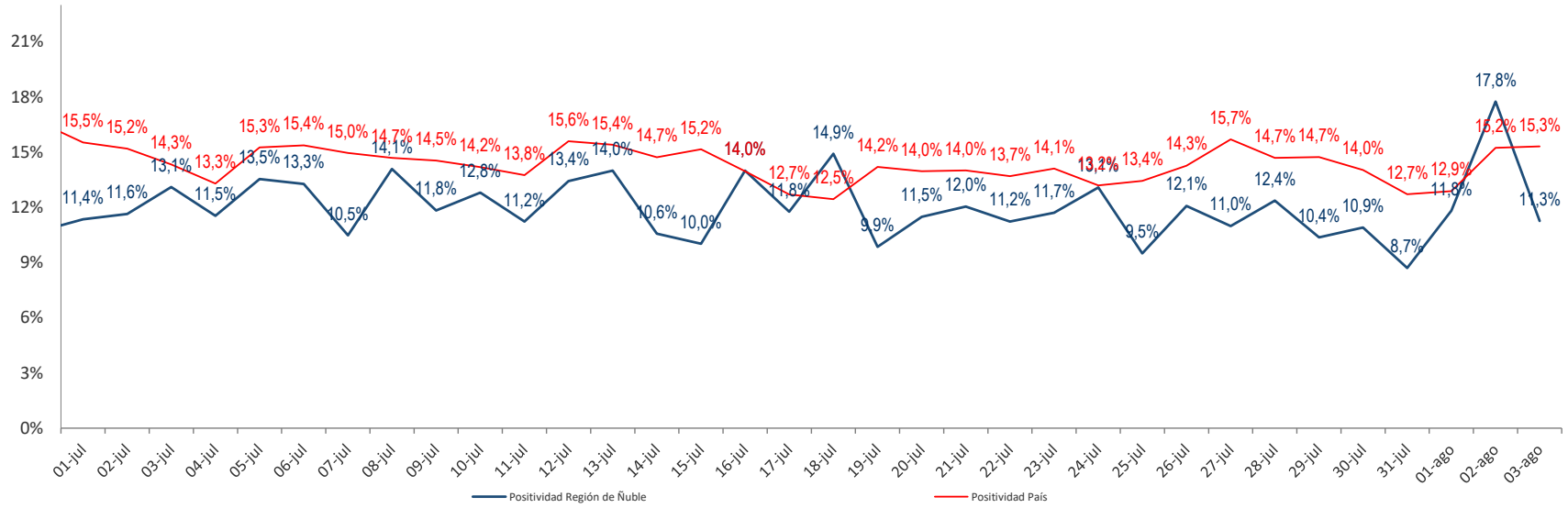
(promedio histórico Regional)

(promedio histórico país)

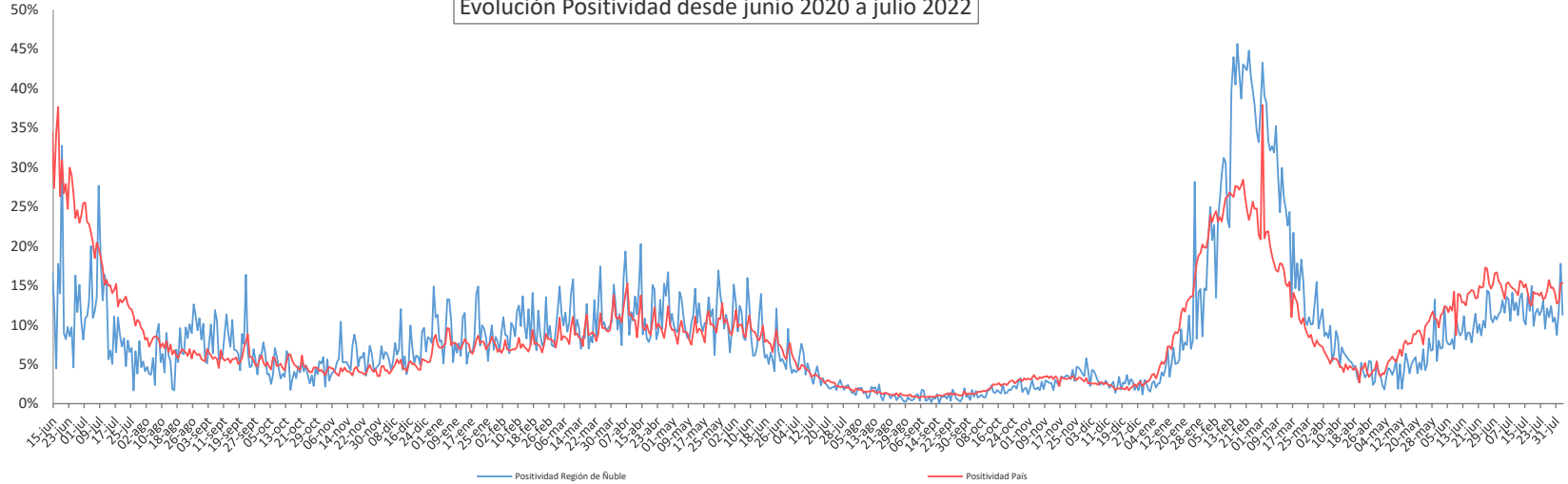
Fuente: **Correo Laboratorio HCHM** (Consolidada con fecha 02-08-2022 - hora de corte 23:59 horas.)

TOTAL	Recepcionadas	Procesadas	Positivas	Negativas	Indeterminadas	Pendientes	Positividad aprox.
	1.539	1.537	268	1.260	9	947	17,4%

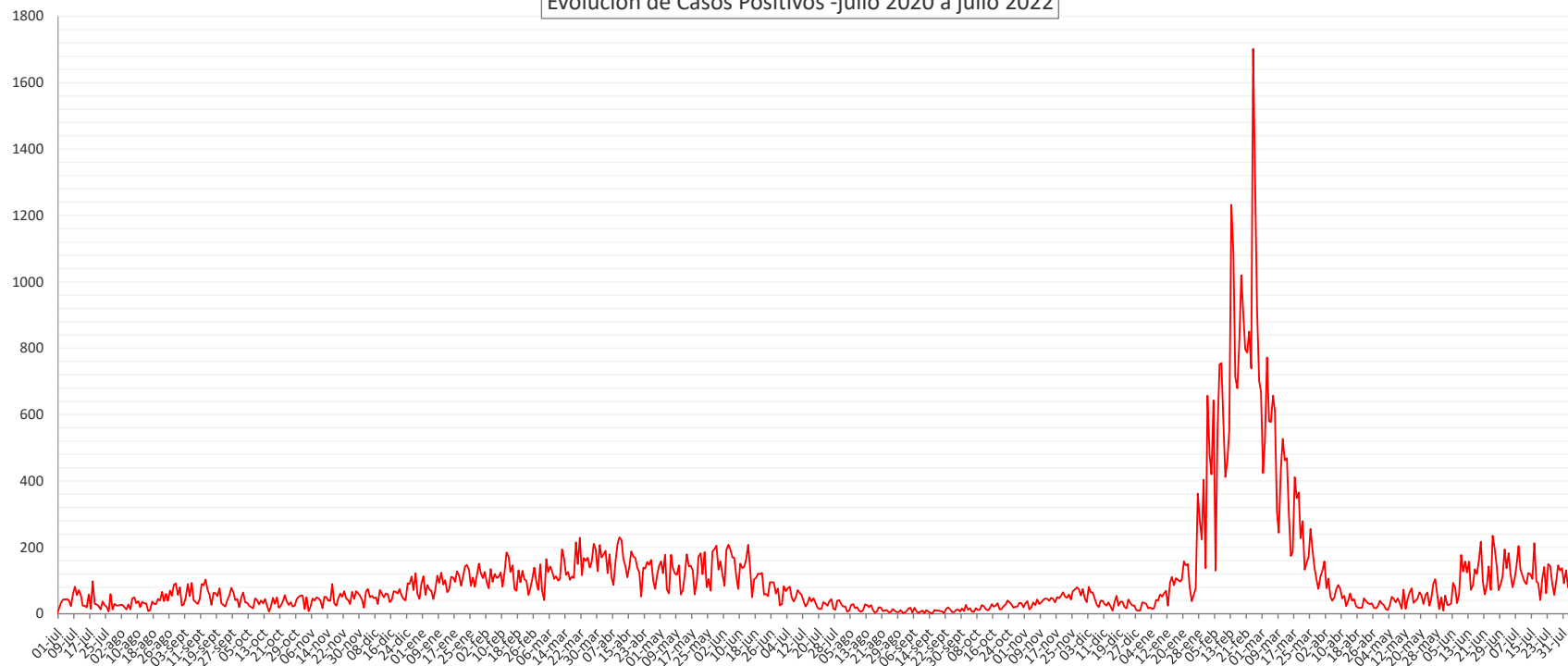
Positividad



Evolución Positividad desde junio 2020 a julio 2022



Evolución de Casos Positivos -julio 2020 a julio 2022



Fuente: <https://www.gob.cl/coronavirus/cifrasoficiales/#datos>

INFORMACIÓN ASISTENCIAL

1. Resumen Hospitalización Pacientes Covid 19 positivos:

Hospitalizados	Conectados a Ventilación Mecánica
44	1

FUENTE: Subdirección de Gestión del Cuidado DSSÑ

1.1 Información de dotación de camas públicas y privadas.

COMPLEJIDAD CAMA	Disponibilidad Resumida			
	Total	Ocupadas	Disponibles	% Disponibilidad
TOTAL BASICAS COVID (+)	58	28	25	43%
TOTAL BASICAS NO COVID	570	426	125	22%
TOTAL GENERAL BASICAS	628	454	150	24%
TOTAL MEDIAS COVID (+)	40	26	11	28%
TOTAL MEDIAS NO COVID	111	106	5	5%
TOTAL GENERAL MEDIAS	151	132	16	11%
TOTAL CRITICAS PEDIATRICAS	14	10	4	29%
TOTAL CRITICAS NEONATALES	19	13	6	32%
TOTAL CRITICAS COVID (+)	19	17	2	11%
TOTAL CRITICAS NO COVID	68	58	6	9%
TOTAL GENERAL CRITICAS	120	98	18	15%
TOTAL RED SSÑ	899	684	184	20%

FUENTE: Subdirección de Gestión del Cuidado DSSÑ / Corte

1.2 Resumen UCI y UTI Hospital Clínico Herminda Martin y Hospital de San Carlos.

Descripción		Total	Ocupadas	Disponibles	%Disponibilidad
UCI HCHM	COVID (+)	12	10	2	17%
	No COVID	12	5	3	25%
	TOTAL HCHM	24	15	5	21%
UCI HSC	COVID (+)	1	1	0	0%
	No COVID	5	4	1	20%
	TOTAL HSC	6	5	1	17%
TOTAL UCI GENERAL		30	20	6	20%
UTI HCHM	COVID (+)	0	0	0	0%
	No COVID	30	30	0	0%
	TOTAL HCHM	30	30	0	0%
UTI HSC	COVID (+)	4	4	0	0%
	No COVID	8	7	1	13%
	TOTAL HSC	12	11	1	8%
TOTAL UTI GENERAL		42	41	1	2%

FUENTE: Subdirección de Gestión del Cuidado DSSÑ

1.3 Pacientes Hospitalizados COVID-19 Positivos

Lugar de Hospitalización	Servicio Clínico	Ventilación mecánica		Total general
		NO	SI	
CLINICA LOS ANDES	MEDICO QUIRURGICO	1		1
	UCI	1		1
Total CLINICA LOS ANDES		2		2
HCHM	MEDICINA	6		6
	PSIQUIATRIA	3		3
	MODULO D	11		11
Total HCHM		20		20
HCSF BULNES	MEDICO QUIRURGICO	8		8
Total HCSF BULNES		8		8
HCSF YUNGAY	MEDICO QUIRURGICO	1		1
Total HCSF YUNGAY		1		1
HSC	BASICA	1		1
	UCI		1	1
	MEDIA	11		11
Total HSC		12	1	13
Total general		43	1	44

FUENTE: Subdirección de Gestión del Cuidado DSSÑ

2. Fallecidos en la Región de Ñuble.

ESTADO	TOTAL
FALLECIDOS COVID-19	960

*Fallecidos informados por el Dpto. de Planificación Sanitaria

3. Información de Exámenes PCR (Reacción en cadena de polimerasa), realizados en el Laboratorio regional (Hospital de Chillán)

Muestras procesadas por el Laboratorio del HCHM:

Recepcionadas	Procesadas	Positivas	Negativas	Indeterminadas	Pendientes
1.539	1.537	268	1.260	9	947

(Consolidada con fecha 02-08-2022 - hora de corte 23:59 horas.)

Información histórica total desde que se certificó el laboratorio del HCHM:

Muestras procesados acumulados	Muestras positivas acumulados
734.952	74.730

(Consolidada con fecha 02-08-2022 - hora de corte 23:59 horas.)